



© J. Canosa

LA CORREDERA MINIMAL LUMEAL



LUMEAL, una corredera de diseño e innovadora

Diseño exclusivo

- Un **diseño** que potencia la entrada de luz natural.
- Un **principio de apertura oculto**, solo el marco es visible. Con la mínima expresión de perfil de aluminio para aprovechar la claridad exterior.
- Un **montante central** esbelto.
- **Tiradores** de diseño exclusivo.

Grandes dimensiones

- Aperturas posibles de suelo a techo con dimensiones variables según la obra.
- De medidas máximas de 4,50 m de ancho x 2,70 de altura.

Confort y seguridad

- Una respuesta a las exigencias de la reglamentación técnica existente.
- Con excelentes prestaciones acústicas.
- Los tiradores asociados a los cierres con o sin bloqueo de dos o tres puntos.

Motorización (opcional)

- TECHNAL dispone de motorización para correderas de grandes dimensiones (hasta 4,50 m de ancho x 2,80 de altura) para facilitar su maniobrabilidad.
- Motorización integrada para respetar la estética de la corredera.
- Desplazamiento lateral silencioso. La hoja de servicio motorizada asegura la apertura y el cierre.
- Seguridad: En presencia de un obstáculo, el movimiento se interrumpe y vuelve al inicio. La maniobra puede efectuarse manualmente en caso de interrupción de corriente eléctrica.



El mando no está incluido





DR Technal

Tiradores con diseño exclusivo



Tirador diseño minimal apertura de servicio y semifijo



Tirador diseño recto apertura de servicio



Accionamiento de maniobra



Tirador apertura central para 4 y 6 hojas



Colores y aluminio

TECHNAL ofrece una extensa gama de colores que añaden al aluminio una riqueza en acabados y efectos de luz y de materiales:

- **Les Exclusives: Classic Collection** con sus siete colores tradicionales y la nueva **Downtown Collection** con ocho colores inéditos.

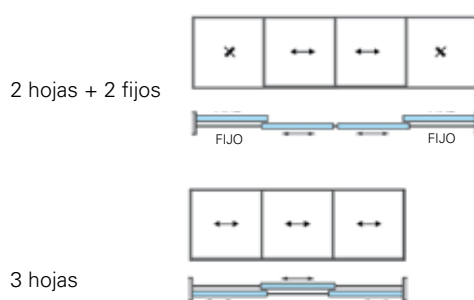
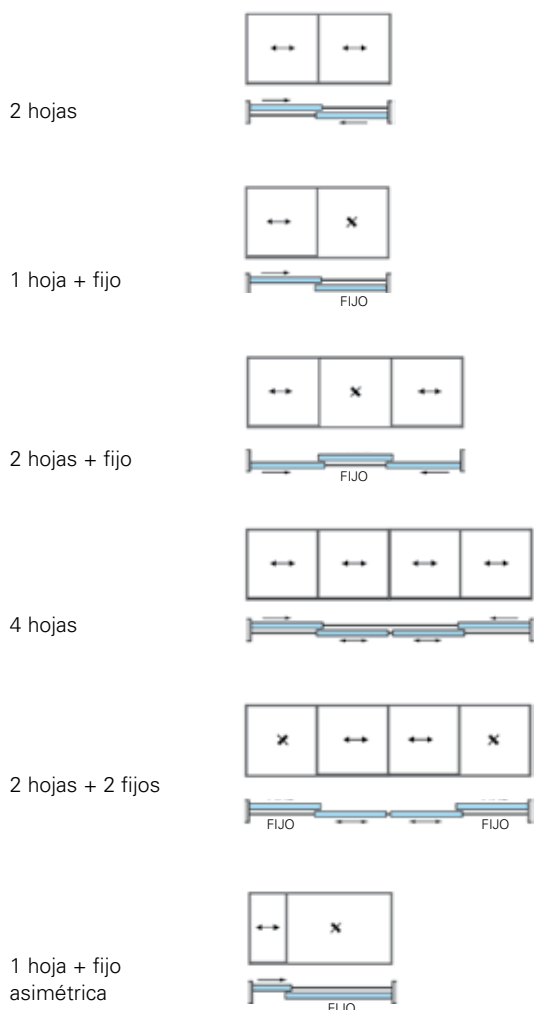
- **Colores Básicos:** Selección, Estándar y Lacado Efecto Madera. Technal ofrece la posibilidad de realizar las balconeras correderas en bicoloración, el método de contar con dos colores en el mismo perfil, uno dentro y otro fuera.

Sellos de calidad como **Qualicoat** o **Qualanod** en los diferentes acabados de colores garantizan la perennidad de nuestros productos.

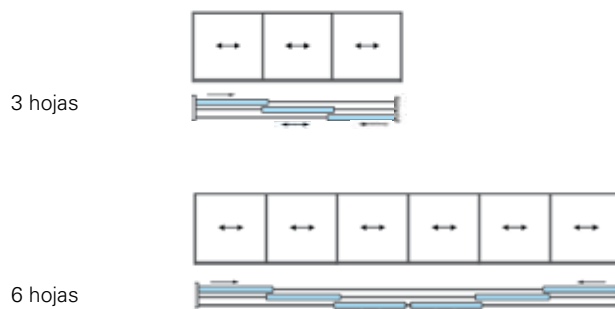
Opciones de composición y soluciones específicas

Todas estas aplicaciones están disponibles con drenaje oculto

2 raíles



3 raíles



Características técnicas

Prestaciones térmicas:

$U_w = 1,2 \text{ W/m}^2\cdot\text{K}$, $TL_w = 0,64$, $Sw = 0,45$
(Doble acristalamiento $U_g = 1,0 \text{ W/m}^2\cdot\text{K}$ con intercalario aislante y dimensiones: 4,50 m x 2,70 m)

Prestaciones de estanqueidad*: $A_4 E_{3A} V_{B3}$

Prestaciones acústicas**: atenuación de 38 dB
(R_a, Tr) en corredera 2 raíles - 1 hoja + 1 fijo de dimensiones 3 m x 2,50 m

Peso máximo por hoja: hasta 300 kg con rodamientos triples

* Dimensiones de marco: 3 m x 2,50 m

** Dimensiones : 1,39 m x 1,40 m

Camí de Ca n'Ametller, 18
08195 Sant Cugat del Vallès
Barcelona • www.technal.es



The world looks better

